Detale elementów konstrukcyjnych
SKALA 1:20

Układ belek stropowych

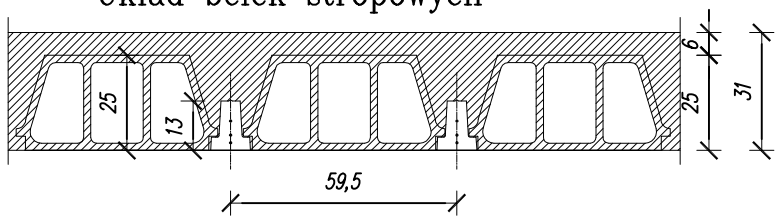

Detal wieńca stropowego W1 L–173,24mb

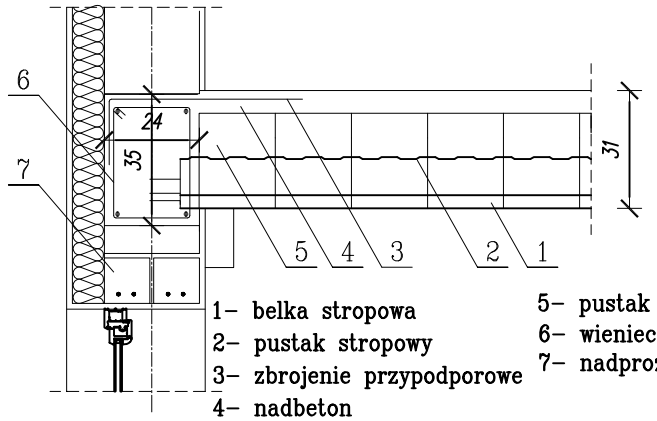

1– belka stropowa
2– pustak stropowy
3– zbrojenie przypodporowe
4– nadbeton
5– pustak deklowany
6– wieniec żelbetowy
7– nadproża strunobetonowe

Wieniec wewnętrzny W2–16,46mb

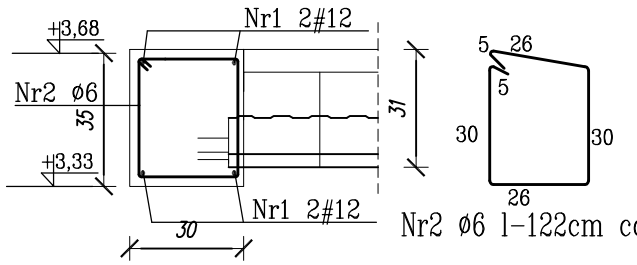

Nr2 ø6 l–122cm co 25cm

Wieniec zewnętrzny

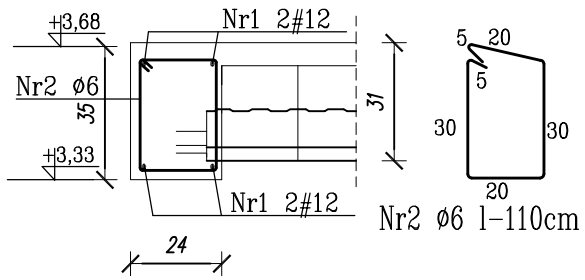

Nr2 ø6 l–110cm co 25cm

Wieniec wewnętrzny

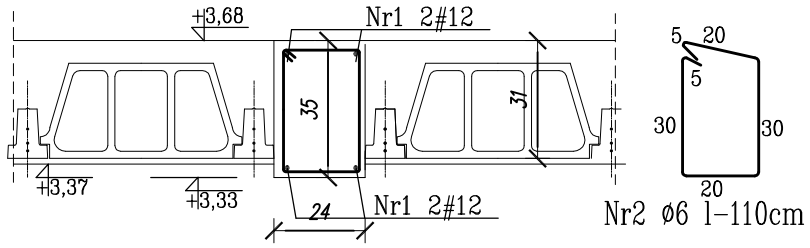

Nr2 ø6 l–110cm co 25cm

Wieniec wewnętrzny

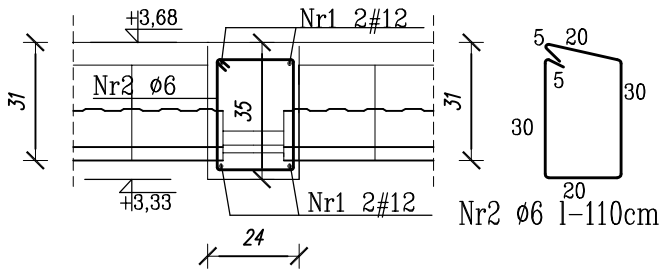

Nr2 ø6 l–110cm co 25cm

Wieniec wewnętrzny

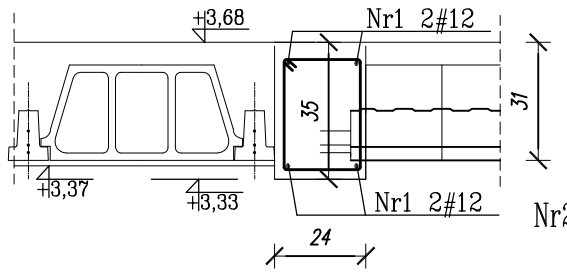

Nr2 ø6 l–110cm co 25cm

ZESTAWIENIE STALI – WIEŃCE, ZBROJENIE STROPU

ELEMENTY		PRĘTY ZBROJENIA										
POZ/ NAZWA	LICZBA	NUMER	ŚREDNICA	DŁUGOŚĆ	LICZBA W 1 ELEMENCIE	LICZBA OGÓLNA	DŁUGOŚĆ OGÓLNA					
							StOS			34GS		
							ø4	ø6	ø10	ø12	ø16	ø20
	szt.	–	mm	m	szt.	szt.	m					
W–1	1	1	12	173,24	4	4				692,96		
		2	6	1,10	720	720		792,0				
W–2	1	1	12	16,46	4	4				65,84		
		2	6	1,22	80	80		97,60				
Siatka 15/15	1	1	4	–	1	1	6972					
DŁUGOŚĆ OGÓLNA						m	6972	889,60	–	758,80	–	–
Masa 1mb pręta						kg	0,099	0,222	0,617	0,888	1,578	2,464
Masa prętów według średnic						kg	690,23	197,49	–	673,81	–	–
Masa prętów według gatunków stali						kg	887,72			673,81		
Masa całkowita prętów						kg	1561,53					

Uwaga: Wszystkie wymiary prętów podano w osiach

BETON C25/30

STAL A–III /34GS/
Otulina min. 20mm
Klasa środowiska 1